

全国生協 LPG・ガソリン・軽油価格比較表

2006年1月26日現在

地名 /生協	LPG				ガソリン				軽油			
	高値		安値		高値		安値		高値		安値	
	本部	事業所	本部	事業所	本部	事業所	本部	事業所	本部	事業所	本部	事業所
北海道A生協	60				98				74			
北海道B生協		50				95		93		78		70
北海道C生協	64		63		100		98		84		79	
青森A生協		66		53.0		134.0		124.0		113		98.0
福島A生協	65				122.9				92.4			
福島B生協	56		53		98		94		92		76	
宮城A生協	62				101					76.6		74.5
宮城B生協	57		53		108				80			
栃木A生協	61				100				75			
栃木B生協		63		61	97	105	97	93	75.5	84	75.5	71
茨城A生協	60		53		96		95		76			
茨城B生協	68		58		100		98				78	
埼玉A生協	65.66				116.48				90.79			
埼玉B生協			59.5		121		118					
埼玉C生協	70.35		57.75		128.1		120.4		98.14		90.8	
埼玉D生協	56.7				107							
千葉A生協	59.8				121				85			
千葉B生協	46.2				104				81			
千葉C生協		63		59		134		124				
千葉D生協	60.8				118				86.6			
東京A生協	56.7		55.65		100.8				76.65			
東京B生協			59		121		115		94		90	
東京C生協	61				113				83			
東京D生協	59.85				107.73				82.5			
東京E生協		63.3		53.5	94.5				83			
東京F生協	59		59		119		119		80		80	
神奈川A生協	63				95				73			
神奈川B生協	68				121							
神奈川C生協	56				113				88			
神奈川D生協						105		100		76		74
神奈川E生協	68				124		109		97		87	
神奈川F生協						119			95			
山梨A生協	68.25				121.8		123.9					
長野A生協	60.9				124.0				90			
群馬A生協	62				105.0		102.9		84		81.9	
石川A生協	70.35				126.84				101.22			
富山B生協	73.5				120				93			
福井A生協	55.3				96				76			
愛知A生協		80.9		59.9		128						
愛知B生協	61.5		59.5		97				80			
愛知C生協	68		58		125				98			
愛知E生協	60		50		102		98		80		75	
愛知F生協	63					106		102.9		83.4		81.3
愛知G生協	76.23				131				110			
愛知H生協		60.4				105		99.8		80.3		76.1
三重A生協	52		47		104		97		85		75	

地名 /生協	LPG				ガソリン				軽油			
	高値		安値		高値		安値		高値		安値	
	本部	事業所	本部	事業所	本部	事業所	本部	事業所	本部	事業所	本部	事業所
岐阜A生協	63		62		131.3		129.2		105.5		100.2	
滋賀A生協	71.92				126		124.95		95.205		94.155	
和歌山A生協	67.2		50.4		115.5		110.25		81.9		89.25	
大阪A生協	70.4		67.2		125.9				107.1		100.8	
大阪C生協	65.1				120.8	126	119.7		95	95	93.9	
大阪D生協		63		54	116				94			
大阪E生協		60.9		54.6		134.4		121.8		107.6		
大阪F生協			58				114				87	
京都A生協	54		54		115.5		113		84		83.5	
兵庫A生協	55.7				130		119		104.4		99	
兵庫B生協	63.9				123.9		123.6	116.0	101.2		100.8	
奈良A生協	51				106		97		86		73	
岡山A生協		62		60		134		126		109		
広島A生協		72.5	60		117.9		112.9		93		92	
広島B生協		63				95.55				42.9		
広島C生協	61.95		60.27		109.2		103.9				50.4	
鳥取A生協	61		58		130		101		69.5		66.9	
鳥取B生協		57.7				113.4				90.3		
島根A生協		75.6		57.7	119	129			95	113.8		
山口A生協	61		61		119		114.5		96		90.6	
香川A生協	94				126				102			
高知A生協	74		56		126		121		99		96	
徳島A生協	68.3		58.8		128.0		124		98.1		96.4	
愛媛B生協		63		49.3		110.2		102.9		88.4		
長崎A生協	63		61		121		118		102		97	
長崎C生協	64		61		108		107		86		83	
佐賀A生協						107		106		87		
福岡A生協	74.5				124				99			
大分A生協	57.8		54.6		134.4	134.4	132.3	120.8	109.7	98.1	106.5	
大分B生協		57.8		56.7		105		102.9		52.4		
熊本A生協	58				94				82			
鹿児島A生協		64.05		61.95	120.75					62.9		54.5

【英文市場調査報告書】出版日: 2005/05

欧州市場における自動車用 LPG 拡大の可能性 ~ 主要7カ国からの教訓~

Forecourt Innovations Profile: Catalysing Automotive LPG Use: Lessons to be learnt from the world's leading autogas markets

現在、全世界の自動車用LPG使用の68%が、オーストラリア、イタリア、日本、メキシコ、ポーランド、韓国、トルコの主要7カ国で占められています。しかしこれは自動車用燃料需要全体の15%にすぎず、人口の7.4%、GDPの22%程度です。今後LPGの使用を促進するものとして税制の優遇措置はひとつの起爆剤にはなりますが、自動車市場以外でのエネルギーのLPGへの転換を促進することも重要な鍵となります。

多様な市場セクターの調査分析を専門とする英国の調査会社 Datamonitor Corporation(本社: ロンドン)では、オートガス市場のこれまでの拡大要因と今後の欧州各国における拡大可能性について体系的にまとめた報告書 "Forecourt Innovations Profile: Catalysing Automotive LPG Use: Lessons to be learnt from the world's leading autogas markets" を発行致しました。

当報告書では、主要市場においてオートガス使用を促進してきた財政的、経済的要因、および市場の傾向について検証します。また、欧州政府やエネルギー供給企業が車両におけるLPGの使用をさらに広めるための有用な情報も交え、次のような概略構成でお届け致します。

第1章 エグゼクティブサマリー

第2章 はじめに

1. 主要7カ国のオートガス市場
2. 既存の税制優遇措置
3. 政府による移行コスト支援措置
4. 他業界でのLPGの使用
5. LPGの自給率
6. 欧州政府、燃料小売業への提言

第3章 市場の概況

7. 自動車のLPG使用の割合
8. 主要7カ国の需要の推移
9. 環境問題と天然ガスへの移行

第4章 市場の傾向

10. 今後の課税の流れ
11. 各国のオートガス市場
 - (ア) オーストラリア
 - (イ) イタリア
 - (ウ) ポーランド
 - (エ) 日本
 - (オ) メキシコ
 - (カ) 韓国
 - (キ) トルコ

オートガス使用率
 オートガススタンドの割合
 税制優遇措置
 需要と原産率
 他の部門でのLPGの使用

第5章 提言

12. 他の産業でのLPG使用が鍵となる
13. 供給障壁の克服
14. デンマーク、英国以外の欧州諸国の輸入依存
15. 政府による促進活動

第6章 方法論と付属情報

お問合せ先 株式会社グローバルインフォメーション

TEL:044-952-4967 FAX:044-952-0109 E-mail:jp-info@gii.co.jp

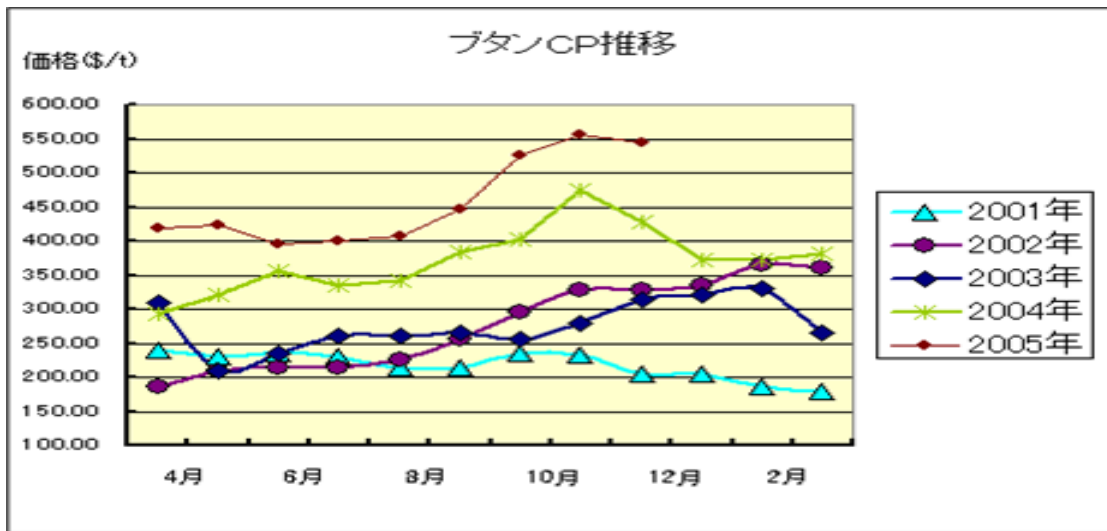
【TOPICS】 TOKAI 工業事業部 <http://www.tokai.or.jp/tokai/kog/>

▶ **[12月22日(木)] 11月CIF価格速報発表【NEW】**

LPGガス CIF 価格	62,551 円/t (前月比+6,485 円) 536. ¹⁴ \$ /t (前月比+41.47 \$)
原油 CIF 価格	42,222 円/KL (前月比-446 円) 57. ⁵⁴ \$ /バレル (前月比-2.31 \$)
通関レート	116. ⁶⁷ 円/ \$ (前月比 3.33 円の円安)

▶ **[11月30日(水)] 12月積みサウジアラビアCP発表**

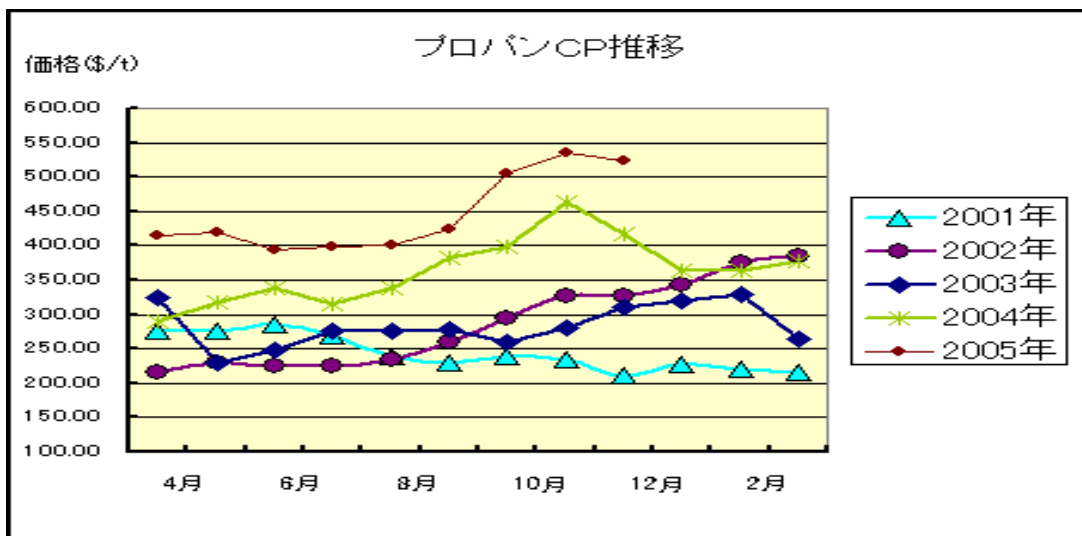
プロパン	524. ⁰⁰ \$ /t(前月比-11.0 \$)
ブタン	544. ⁰⁰ \$ /t(前月比-11.0 \$)



LPG CIF価格推移

(円/トン)

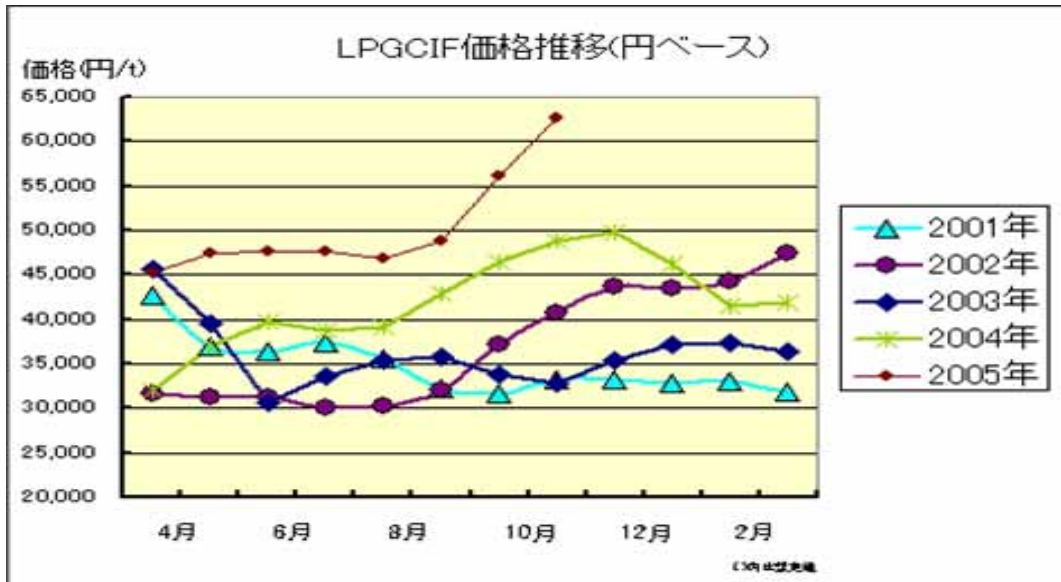
	4月	5月	6月	7月	8月	9月	10月	11月	12月	1月	2月	3月
2001年	42,644	36,877	36,480	37,338	35,588	32,155	31,615	33,130	33,239	32,744	33,030	31,828
2002年	31,707	31,227	31,323	30,125	30,209	31,990	37,175	40,776	43,635	43,460	44,251	47,387
2003年	45,684	39,566	30,631	33,606	35,432	35,854	33,840	32,870	35,308	37,165	37,446	36,446
2004年	32,103	37,030	39,733	38,808	39,060	42,874	46,492	48,759	49,793	46,319	41,550	42,000
2005年	45,311	47,504	47,724	47,608	46,868	48,781	56,066	62,551				



LPG CIF価格推移

(ドル/トン)

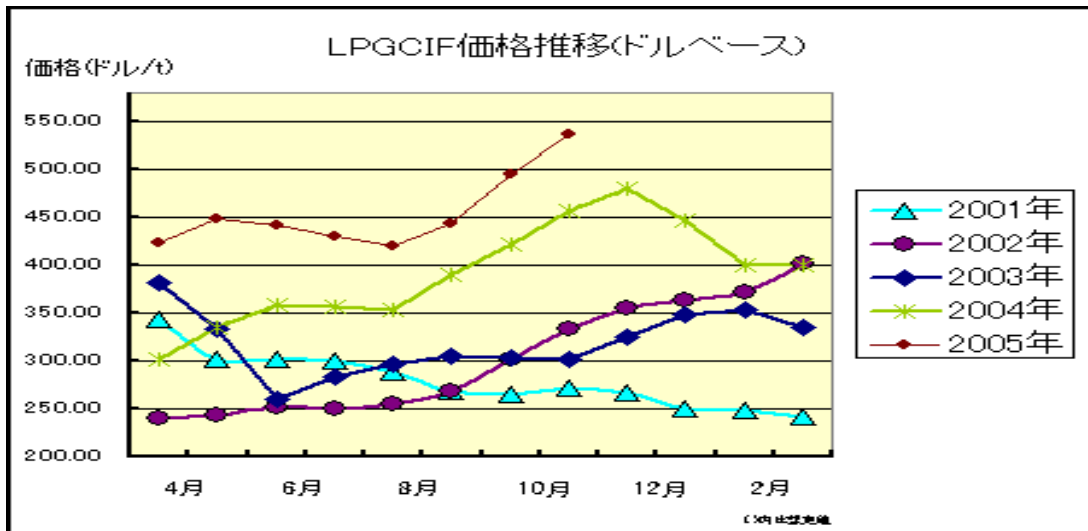
	4月	5月	6月	7月	8月	9月	10月	11月	12月	1月	2月	3月
2000年	353.90	326.13	294.81	313.33	336.04	327.49	339.25	364.18	376.31	370.74	373.51	367.70
2001年	343.99	300.89	301.64	300.12	288.16	268.02	264.78	272.16	267.30	249.67	247.75	241.14
2002年	240.04	242.56	250.90	250.68	255.16	268.98	301.70	333.14	355.16	363.19	370.92	401.38
2003年	381.91	333.78	260.16	284.05	296.88	305.61	303.52	301.06	324.70	347.56	353.13	334.46
2004年	302.14	335.45	357.64	356.86	353.64	390.72	421.54	457.11	480.44	446.83	400.17	400.65
2005年	422.88	448.07	442.30	430.45	420.19	442.62	494.67	536.14				



サウジアラビア プロパンFOB価格推移

(ドル/トン)

	4月	5月	6月	7月	8月	9月	10月	11月	12月	1月	2月	3月
2001年	275.00	275.00	285.00	270.00	240.00	230.00	240.00	235.00	210.00	227.00	220.00	215.00
2002年	215.00	230.00	225.00	225.00	235.00	260.00	295.00	327.00	327.00	342.00	375.00	385.00
2003年	325.00	230.00	248.00	275.00	275.00	278.00	260.00	280.00	310.00	320.00	330.00	265.00
2004年	290.00	318.00	338.00	315.00	338.00	383.00	398.00	463.00	417.00	365.00	365.00	377.00
2005年	415.00	420.00	393.00	398.00	400.00	425.00	505.00	535.00	524.00			



サウジアラビア ブタンFOB価格推移

(ドル/トン)

	4月	5月	6月	7月	8月	9月	10月	11月	12月	1月	2月	3月
2001年	240.00	230.00	235.00	230.00	215.00	215.00	235.00	232.00	205.00	205.00	185.00	180.00
2002年	185.00	210.00	215.00	215.00	225.00	255.00	295.00	327.00	327.00	335.00	365.00	360.00
2003年	310.00	210.00	235.00	260.00	260.00	265.00	255.00	280.00	315.00	320.00	330.00	265.00
2004年	294.00	320.00	355.00	335.00	343.00	383.00	403.00	474.00	427.00	372.00	372.00	382.00
2005年	418.00	423.00	396.00	401.00	406.00	447.00	525.00	555.00	544.00			